





















Reglement





















1. Onze zoektocht bevat 51 foto's. Het is de bedoeling om de foto's in volgorde te plaatsen, zoals u ze voorbij wandelt (dus niet zoals je ze ziet). Als u een foto 2x ziet op je weg, telt de 1^{ste} keer voor de volgorde. U vult de fotonummers in die volgorde in op de bijgevoegde tabel A.
2. Bij de foto's horen letters of spaties of leestekens. Als u deze in de juiste volgorde plaatst, bekomt u een uitdrukking/zin. Het resultaat kan u invullen in de bijgevoegde tabel B.
3. De foto's zijn allemaal zichtbaar zonder een privéterrein te betreden. Af en toe moet u wel eens achteruit kijken (kleine tip 😊) !
4. Uiteraard is er nog een schiftingsvraag om de uiteindelijke rangschikking te bepalen bij gelijk resultaat.
5. Het verkeersreglement moet uiteraard gerespecteerd worden. Vlaams Belang is niet verantwoordelijk voor eventuele ongevallen.
6. Als u denkt dat een foto niet (meer) zichtbaar is, kan u dit melden op het e-mailadres deurnepositief@vlaamsbelang.org.
7. De antwoordbladen dienen volledig ingevuld met naam, adres, tel.nr. en e-mailadres ten laatste op 31 mei vóór 24.00u bezorgd worden via e-mail op het adres deurnepositief@vlaamsbelang.org. Er mag slechts 1 antwoordblad per persoon ingediend worden.
8. We gebruiken enkele afkortingen om de routebeschrijving en de manier van zoeken te vergemakkelijken: L= linksaf, R=rechtsaf, RD= rechtdoor, LW= links wandelen, RW = rechts wandelen, LWLZ = links wandelen links zoeken, RWRZ= rechts wandelen rechts zoeken. Als we deze tips niet vermelden, moet aan beide kanten van de straat gewandeld/gezocht worden.

Route

De zoektocht start op de hoek van de Drakenhoflaan en de Eduard van Steenbergelaan.

- A. LWLZ richting de sporthal van de Deurnese Turners.
- B. Aan de Unitaslaan L.
- C. Aan de Oude Donklaan R.
- D. Aan de Floralaan R, RWRZ.
- E. Oversteken bij de kruising met de Morteselsesteenweg. Op de Morteselsesteenweg, richting Fabioladorp, RWRZ.
- F. Opnieuw oversteken bij Maarschalk Montgomerylaan. In de Montgomerylaan RW.
- G. Oude Donklaan RWRZ.
- H. Eksterlaan L.
- I. Oversteken naar het Boekenbergpark en de Menegemlei volgen, LWLZ.
- J. Gouverneur Holvoetlaan L, richting kasteel Boekenberg, en net voor het kasteel Boekenberg L het betonnen pad volgen tot net voor de brug. Daar L het pad omhoog langs de vijver volgen, over de stenen brug en dan R, dan blijven langs de vijver wandelen tot de viersprong.
Viersprong L (=het park voor even verlaten), volgende parkingang R (=het park terug ingaan).
Over het stenen volleybalveld. We volgen het rechterpad, richting Van Bourscheitlaan.
- K. Van Bourscheitlaan L
- L. Eduard Van Steenbergelaan R
- M. Drakenhoflaan R = RW
- N. Boekenberglei R = RW
- O. Aan het 1^{ste} kruispunt, op zebrapad links oversteken en nogmaals het 2de zebrapad oversteken, dan het zebrapad over de Cruyslei oversteken en verder wandelen aan deze kant van de Boekenberglei
- P. Van Hersbekelei L
- Q. Van Notenstraat L
- R. Kruispunt met Cruyslei oversteken op zebrapad en Van Notenstraat RD
- S. Drakenhoflaan L, aan de kerk over zebrapad oversteken en RD.
- T. U bent nu terug op het beginpunt aangekomen.

			
1 V	2 -	3 I	4 T
			
5 V	6 S	7 N	8 Z
			
9 A	10 A	11 O	12 S
			
13 U	14 R	15 S	16 -
			
17 E	18 T	19 L	20 W

			
21 G	22 N	23 B	24 -
			
25 O	26 -	27 A	28 E
			
29 N	30 D	31 L	32 K
			
33 N	34 -	35 L	36 C
			
37 E	38 -	39 E	40 A

			
<p>41 -</p>	<p>42 E</p>	<p>43 H</p>	<p>44 E</p>
			
<p>45 E</p>	<p>46 E</p>	<p>47 D</p>	<p>48 M</p>
			
<p>49 E</p>	<p>50 !</p>	<p>51 -</p>	

